

Demande déposée le 28/03/2025

N° DP 57 631 2500077

Par :	LANG Mélanie
Représenté par :	
Demeurant à :	59 RUE DE WOUSTVILLER 57200 SARREGUEMINES
Pour :	Installation d'une piscine hors sol en bois de 24m <sup>2</sup> Piscine
Sur un terrain sis à :	59 rue de Woustviller 57200 SARREGUEMINES
Références cadastrales :	30 0409

Surface de plancher : 0 m<sup>2</sup>

LE MAIRE,

Vu la déclaration préalable susvisée,

Vu le code de l'urbanisme,

Vu le Plan Local d'Urbanisme approuvé le 25 février 2019, mis en révision le 28 mars 2022 et modifié le 07 novembre 2022,  
Et notamment le règlement de la zone Uc,

Vu les articles L.421-1, R.421-1 et R. 424-17 du Code de l'urbanisme,

Vu le règlement d'assainissement collectif de la Communauté d'Agglomération Sarreguemines Confluences approuvé par  
délibération en date du 15 novembre 2018,

Vu l'avis avec observations de la Communauté d'Agglomération Sarreguemines Confluences en date du 4 avril 2025,

Vu la carte d'exposition au retrait-gonflement des sols argileux dans le département de la Moselle réalisée par le BRGM  
actualisée par la mission risques naturels,**ARRÊTÉ****ARTICLE 1 :**Il n'est pas fait opposition aux travaux projetés sous réserve de respecter les prescriptions, observations, réserves et  
recommandations énumérées dans les avis visés ci-dessus et annexés au présent arrêté.**ARTICLE 2 :**Le pétitionnaire est informé que le terrain est situé dans une zone d'aléa de niveau moyen vis-à-vis de l'exposition au retrait-  
gonflement des sols argileux. La cartographie de ce risque (carte d'exposition établie par le BRGM, actualisée par la Mission  
Risques Naturels) ainsi qu'un guide relatif à la prévention des désordres dans l'habitat individuel peuvent être consultés sur le  
site <http://www.moselle.equipement.gouv.fr>, onglet politique publique, rubrique Sécurité, défense et risques, puis rubrique  
Risques majeurs.

SARREGUEMINES, le 07.04.2025

Le Maire,

Pour le Maire  
L'Adjoint Délégué  
Christian DIETSCH

L'avis de dépôt de la déclaration préalable susvisée a été affiché en mairie le 28.03.2025

La présente décision est affichée en mairie à compter du ..... et publiée sur le site internet communal à compter du.....

La présente décision et le dossier l'accompagnant sont transmis au représentant de l'Etat dans les conditions prévues aux articles L.2131-1 et L.2131-2 du CGCT le.....

## INFORMATIONS - A LIRE ATTENTIVEMENT - INFORMATIONS - A LIRE ATTENTIVEMENT

**CARACTERE EXECUTOIRE DE LA DECISION :** Vous pouvez commencer les travaux autorisés dès la date à laquelle cette autorisation vous a été notifiée, sauf dans le(s) cas particulier(s) suivant(s):

- une autorisation relevant d'une autorité décentralisée n'est exécutoire qu'à compter de la date à laquelle elle a été transmise au préfet ou à son délégué dans les conditions définies aux articles L. 2131-1 et L. 2131-2 du code général des collectivités territoriales. Le maire ou le président de l'établissement public de coopération intercommunale doit vous informer de la date à laquelle cette transmission a été effectuée.
- vous ne pouvez commencer vos travaux qu'un mois après la date à laquelle l'autorisation vous a été notifiée.
- vous ne pouvez commencer vos travaux de démolition que quinze jours après la date à laquelle cette autorisation vous a été notifiée, voire après la date de transmission au préfet si cette autorisation vous a été délivrée par une autorité décentralisée.
- si votre projet est situé dans un site inscrit vous ne pouvez commencer les travaux qu'après l'expiration d'un délai de quatre mois à compter du dépôt de la demande en mairie.
- si l'arrêté mentionne que votre projet fait l'objet d'une prescription d'archéologie préventive alors les travaux ne peuvent pas être entrepris avant l'exécution des prescriptions d'archéologie préventive.

**DUREE DE VALIDITE DE L'AUTORISATION:** Conformément à l'article R. 424-17 du code de l'urbanisme, le permis est périmé si les travaux ne sont pas entrepris dans le délai de trois ans à compter de sa notification au bénéficiaire. Il en est de même si, passé ce délai, les travaux sont interrompus pendant un délai supérieur à une année.

En cas de recours contre le permis le délai de validité est suspendu jusqu'au prononcé d'une décision juridictionnelle irrévocable.

### LE BENEFICIAIRE DU PERMIS PEUT COMMENCER LES TRAVAUX APRES AVOIR :

- installé sur le terrain, dès notification de l'arrêté ou dès la date à laquelle le permis tacite est acquis et pendant toute la durée du chantier, un panneau visible de la voie publique décrivant le projet. Le modèle de panneau, conforme aux prescriptions des articles A. 424-15 à A. 424-19, est disponible à la mairie, sur le site internet urbanisme du Gouvernement ainsi que dans la plupart des magasins de matériaux.

### ATTENTION : LE PERMIS N'EST DEFINITIF QU'EN L'ABSENCE DE RECOURS OU DE RETRAIT :

- dans le délai de deux mois à compter de son affichage sur le terrain, sa légalité peut être contestée par un tiers. Dans ce cas, l'auteur du recours est tenu d'en informer le bénéficiaire du permis au plus tard quinze jours après le dépôt du recours ;
- dans le délai de trois mois après la date du permis, l'autorité compétente peut le retirer, si elle l'estime illégal. Elle est tenue d'en informer préalablement le bénéficiaire du permis et de lui permettre de répondre à ses observations.

**L'AUTORISATION EST DELIVREE SOUS RESERVE DU DROIT DES TIERS :** elle vérifie la conformité du projet aux règles et servitudes d'urbanisme. Elle ne vérifie pas si le projet respecte les autres réglementations et les règles de droit privé. Toute personne s'estimant lésée par la méconnaissance du droit de propriété ou d'autres dispositions de droit privé peut donc faire valoir ses droits en saisissant les tribunaux civils, même si le permis respecte les règles d'urbanisme.

**ASSURANCE DOMMAGE-OUVRAGES :** le bénéficiaire du permis a l'obligation de souscrire l'assurance dommage-ouvrage prévue par l'article L242-1 du code des assurances.

**DELAIS ET VOIES DE RECOURS :** Si vous entendez contester la présente décision, vous pouvez saisir le Tribunal Administratif compétence d'un recours contentieux dans les 2 mois à partir de sa notification. Vous pouvez également saisir d'un recours gracieux l'auteur de la décision ou d'un recours hiérarchique le Ministre chargé de l'urbanisme ou le Préfet pour les arrêtés délivrés au nom de l'Etat. Cette démarche prolonge le délai du recours contentieux qui doit alors être introduit dans les 2 mois suivant la réponse (l'absence de réponse au terme d'un délai de 2 mois vaut rejet implicite).

Les tiers peuvent également contester cette autorisation devant le Tribunal Administratif compétent. Le délai de recours contentieux court à l'égard des tiers à compter du 1<sup>er</sup> jour d'une période continue de 2 mois d'affichage sur le terrain conformément aux dispositions ci-dessus.

### PARTICIPATIONS ET TAXES :


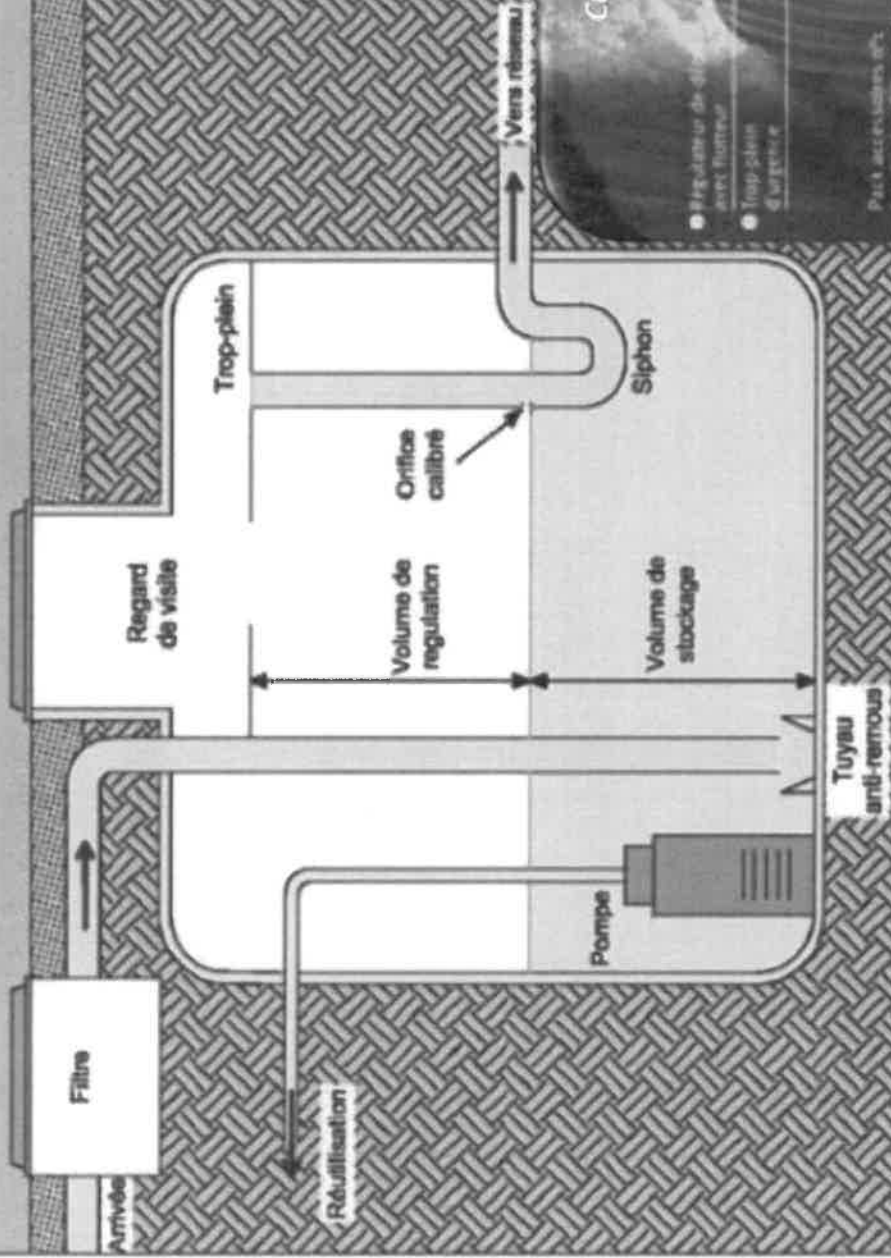
- Selon la situation et conformément à la loi n° 2010-1658 du 29 décembre 2010 de finances rectificative, les travaux envisagés peuvent être soumis à la Taxe d'Aménagement communale et la Taxe d'Aménagement départementale
  - Selon la situation le projet peut être soumis à la Redevance d'Archéologie Préventive (R.A.P.) selon le mode de calcul introduit par la loi n° 2004-804 du 09 août 2004.
- Le cas échéant, les montants des taxes vous seront notifiés ultérieurement par les services fiscaux.

### Déclaration attestant l'achèvement et la conformité des travaux (DAACT) :

Lorsque vous avez terminé les travaux, vous devez obligatoirement en informer l'administration en remplissant et transmettant à la mairie une Déclaration Attestant de l'Achèvement et de la Conformité des Travaux (DAACT).

A compter de la réception de cette déclaration, l'administration dispose d'un délai de trois mois pour contester la conformité des travaux au permis ou à la déclaration préalable.

# Cuve combinant la fonction de Rétention / Régulation





# Gérer et valoriser les eaux de pluie dans mon jardin



## Pour bien comprendre

Les eaux de pluie sont collectées par le réseau d'assainissement (réseau de type unitaire majoritairement). Elles s'y mélangent avec les eaux usées. En cas de fortes pluies, le réseau est fortement sollicité et peut arriver à saturation. Les conséquences sont multiples :

- Décharge ponctuelle du réseau vers le milieu naturel
- Dysfonctionnement des stations d'épuration à cause de la trop forte dilution des eaux usées
- Risques d'inondation

En favorisant l'infiltration naturelle des eaux de pluie sur votre parcelle, cette eau rechargera utilement la nappe phréatique et vous contribuez à limiter les risques d'inondation et de pollution. Vous agissez pour la protection de l'environnement et la gestion durable de la ressource.

## Gérer les eaux de pluie à la parcelle, La solution la plus rationnelle

Pourquoi évacuer les eaux pluviales très loin et les mélanger avec de l'eau polluée, alors qu'elles peuvent s'infiltrer utilement dans votre jardin ? De plus, en les stockant, vous pourrez les utiliser pour l'arrosage de votre jardin. C'est une démarche qui contribue à préserver le cycle naturel de l'eau et nos ressources d'eau potable.

## Gérer les eaux de pluie de toiture sur sa parcelle,

### Les différentes techniques

De la simple déconnexion de la gouttière à la réalisation d'un puits d'infiltration, les techniques de gestion à la parcelle sont nombreuses.

Elles peuvent être associées ou non à un système de stockage et peuvent être panachées en fonction de la configuration du terrain.

Voici six méthodes d'infiltration :



## Gérer et valoriser les eaux de pluie dans mon jardin

### 1. Systèmes d'infiltration « Infiltration directe naturelle »

#### Qu'est-ce que c'est ?

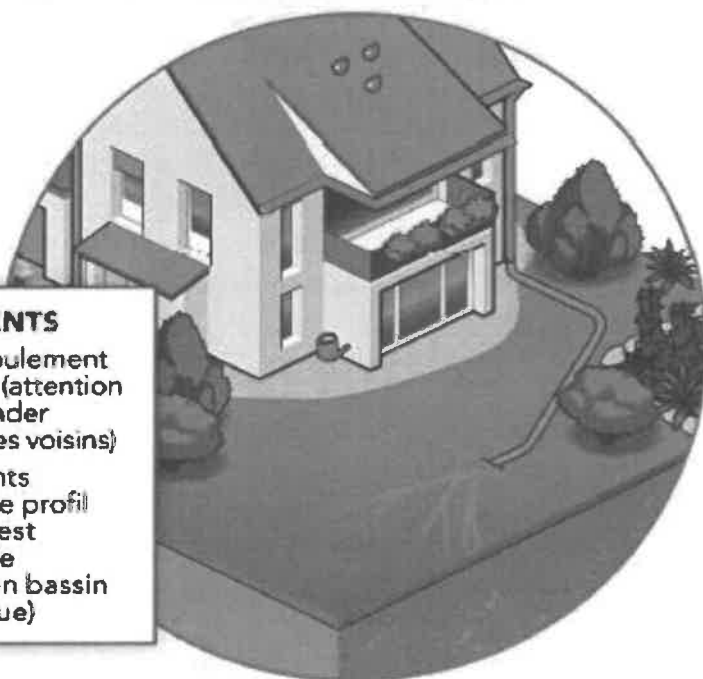
Il s'agit tout simplement de laisser s'écouler l'eau des gouttières dans le jardin quand la configuration du terrain le permet.

#### AVANTAGES

- > Coût faible
- > Solution la plus simple à mettre en œuvre
- > Utilisation du terrain naturel

#### INCONVÉNIENTS

- > Risque d'écoulement non maîtrisé (attention à ne pas inonder la parcelle des voisins)
- > Terrassements à réaliser si le profil du terrain n'est pas favorable (création d'un bassin ou d'une noue)



### 2. Infiltration par « noues et fossés »

#### Qu'est-ce que c'est ?

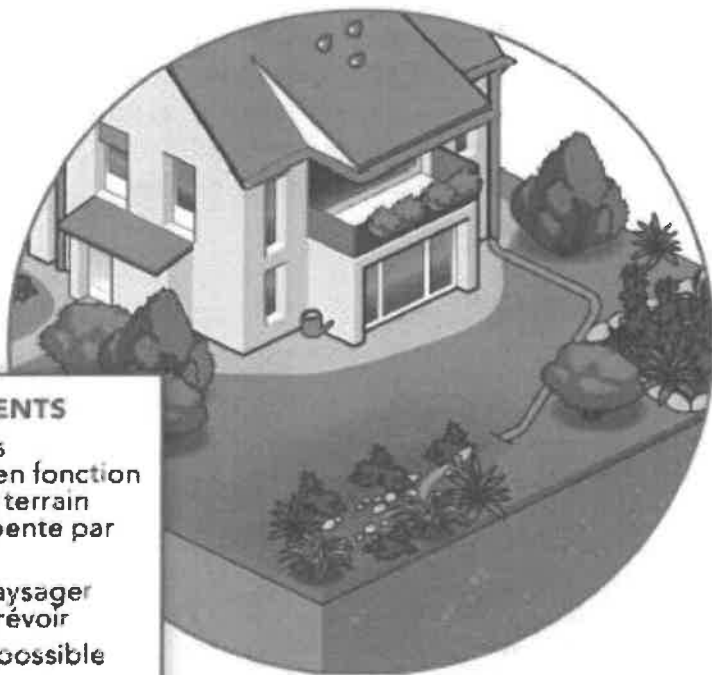
Les noues et fossés existent depuis longtemps. Simples et faciles à réaliser, ce sont des dépressions créées dans le terrain pour stocker l'eau pendant la pluie et favoriser son infiltration.

#### AVANTAGES

- > Coût faible
- > Bonne intégration paysagère

#### INCONVÉNIENTS

- > Pas toujours réalisables en fonction du profil du terrain (terrain en pente par exemple)
- > Entretien paysager régulier à prévoir
- > Stagnation possible de l'eau





### 3. Infiltration par « Tranchée drainante »

#### Qu'est-ce que c'est ?


C'est une simple tranchée remplie de galets vers laquelle sont dirigées les eaux de ruissellement qui y seront stockées avant de s'infiltrer vers la nappe phréatique.

#### AVANTAGES

- > Solution efficace et peu coûteuse en matériaux

#### INCONVÉNIENTS

- > Terrassements à réaliser
- > Entretien régulier pour éviter le colmatage du système
- > Emprise au sol



### 4. Systèmes d'infiltration « Modules d'épandage »

#### Qu'est-ce que c'est ?


Ce sont des structures synthétiques creuses (cagettes, paniers, tunnels etc.) enterrées qui permettent aux eaux pluviales de s'infiltrer dans le sol.

#### AVANTAGES

- > Installation rapide
- > Adaptabilité en fonction des contraintes de profondeur et de surface (mais utilisation d'une surface plus conséquente)

#### INCONVÉNIENTS

- > Coût
- > Entretien régulier pour éviter le colmatage du système
- > Emprise au sol





## 5. Systèmes d'infiltration « Puits d'infiltration »

### Qu'est-ce que c'est ?


Le puits d'infiltration en buses béton ou plastique est un ouvrage de profondeur variable permettant un stockage et une infiltration directe des eaux pluviales dans le sol.

#### AVANTAGES

- > Emprise au sol réduite
- > Conception simple, système adapté à tous types de terrains

#### INCONVÉNIENTS

- > Entretien régulier nécessaire
- > Ouvrage en profondeur (pénalisant en cas de nappe haute)



## 6. En complément : le stockage en cuve ou citerne

### Qu'est-ce que c'est ?

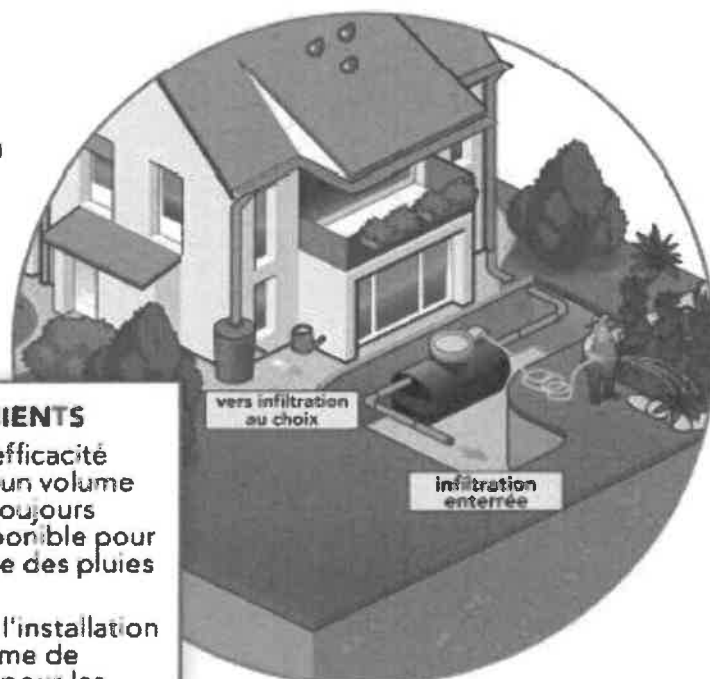
Directement reliées aux gouttières, disposées en surface ou enterrées, les cuves ou citernes collectent l'eau de pluie et constituent des réserves pour l'arrosage de votre jardin. Un système d'infiltration peut venir en complément du stockage pour évacuer le trop-plein.

#### AVANTAGES

- > Solution efficace et peu coûteuse (en surface), récupération d'eau gratuite pour l'arrosage et les travaux d'entretien

#### INCONVÉNIENTS

- > Pour une efficacité optimum, un volume vide doit toujours rester disponible pour le stockage des pluies à venir
- > Nécessite l'installation d'un système de pompage pour les dispositifs enterrés extérieurs







Sarreguemines, le 3 avril 2025

**Service Urbanisme**

**Services Techniques :**

Affaire suivie par : Fabienne Herborn

Tél : 03.87.28.37.11

Mail : [fabienne.herborn@agglo-sarreguemines.fr](mailto:fabienne.herborn@agglo-sarreguemines.fr)

Réf dossier : DP 57 631 25 00077

Adresse terrain : 59 rue de Woustviller à Sarreguemines

Réf cadastrales : section 30 parcelle 409

**Objet : Déclaration Préalable**

P.J : - un document d'information sur « la gestion des eaux pluviales à la parcelle » et cuve de rétention

Madame,

Par transmission du 01/04/2025, vous sollicitez l'avis de mes services concernant la déclaration préalable adressée par Madame LANG Mélanie, domiciliée au 59 rue de Woustviller à SARREGUEMINES, pour le projet d'installation d'une piscine hors sol sur son terrain. Voici nos observations techniques et financières concernant le raccordement au réseau d'assainissement.

La Communauté d'Agglomération Sarreguemines Confluences est maître d'ouvrage des installations publiques d'assainissement sur cette commune. Le règlement d'assainissement collectif de la Communauté d'Agglomération est disponible sur le site <http://agglo-sarreguemines.fr> dans la rubrique « résider/assainissement ».

Le terrain concerné par la demande se situe en zonage d'assainissement collectif et est raccordé au réseau d'assainissement de type unitaire.

Concernant la gestion des eaux de piscine, le Code de la Santé Publique stipule que : « **il est interdit d'introduire dans les systèmes de collecte des eaux usées, les eaux de vidange des bassins de natation** ».

**Seules les eaux de lavage des filtres pourront être évacuées dans le réseau d'eaux usées.**

En cas de vidange de la piscine, les eaux devront être réutilisées et/ou infiltrées sur le terrain. (Voir documentations jointes)

Il est fortement conseillé que tous les ouvrages restent accessibles pour un entretien par les moyens habituels, et pourvus des dispositifs d'accès suffisants à cet entretien.

Je vous prie d'agréer Madame, l'expression de mes sincères salutations.

Le Directeur de l'Eau

David CAMPANELLA

# Fiche information

## « PISCINE A USAGE UNIFAMILIAL »

Votre projet concerne une piscine à usage unifamilial (piscines des particuliers).

### Sécurité

En application des articles R.128-1 à R.128-3 du Code de la Construction et de l'Habitation, les piscines de plein air dont le bassin est totalement ou partiellement enterré doivent être pourvues d'un dispositif de sécurité destiné à prévenir les noyades.

Ce dispositif est constitué par une barrière de protection, une couverture, un abri ou une alarme répondant aux exigences de sécurité suivantes :

- les barrières de protection doivent être réalisées, construites ou installées de manière à empêcher le passage d'enfants de moins de cinq ans sans l'aide d'un adulte, à résister aux actions d'un enfant de moins de cinq ans, notamment en ce qui concerne le système de verrouillage de l'accès, et à ne pas provoquer de blessure ;
- les couvertures doivent être réalisées, construites ou installées de façon à empêcher l'immersion involontaire d'enfants de moins de cinq ans, à résister au franchissement d'une personne adulte et à ne pas provoquer de blessure ;
- les abris doivent être réalisés, construits ou installés de manière à ne pas provoquer de blessure et être tels que, lorsqu'il est fermé, le bassin de la piscine est inaccessible aux enfants de moins de cinq ans ;
- les alarmes doivent être réalisées, construites ou installées de manière que toutes les commandes d'activation et de désactivation ne doivent pas pouvoir être utilisées par des enfants de moins de cinq ans. Les systèmes de détection doivent pouvoir détecter tout franchissement par un enfant de moins de cinq ans et déclencher un dispositif d'alerte constitué d'une sirène. Ils ne doivent pas se déclencher de façon intempestive.

La conformité du dispositif de sécurité est attestée par la note technique fournie par l'installateur ou le constructeur.

### Vidange

Se référer aux pages 14 et 15 du guide de l'eau 2009 rédigé par la Mission Inter Services de l'Eau de Lorraine en pièce jointe.

Version du 20/11/15

# Vidange des piscines à usage unifamilial



Les opérations d'entretien et de vidange des piscines à usage unifamilial (piscines des particuliers) sont soumises à des règles concernant l'évacuation des eaux.

## Il convient de distinguer 2 origines d'eau :

- les eaux de vidange du bassin : il s'agit d'évacuer des grandes quantités d'eaux peu chargées qui peuvent, sous certaines conditions, être assimilées à des eaux de pluie ;
- les eaux de lavage des filtres et autres dispositifs : en quantité faible, ces eaux sont chargées en matières en suspension, contaminants microbiologiques, ... à évacuer dans le dispositif de collecte des eaux usées de l'habitation.

A titre dérogatoire à l'article R. 1331-2, les prescriptions ci-dessous doivent être impérativement observées.

### Article R. 1331-2 du code de la santé publique

Il est interdit d'introduire dans les systèmes de collecte des eaux usées :

- a) ..... ;
- b) ..... ;
- c) ..... ;
- d) Des eaux de vidange des bassins de natation.

Toutefois, les communes agissant en application de l'article L. 1331-10 peuvent déroger aux c et d de l'alinéa précédent à condition que les caractéristiques des ouvrages de collecte et de traitement le permettent et que les déversements soient sans influence sur la qualité du milieu récepteur du rejet final. Les dérogations peuvent, en tant que de besoin, être accordées sous réserve de prétraitement avant déversement dans les systèmes de collecte.

### Article L. 1331-10 du code de la santé publique

Tout déversement d'eaux usées autres que domestiques dans le réseau public de collecte doit être préalablement autorisé par le maire ou le président de l'établissement public compétent en matière de collecte à l'endroit du déversement si les pouvoirs de police des maires des communes membres lui ont été transférés dans les conditions prévues par l'article L. 5211-9-2 du code général des collectivités territoriales, après avis délivré par la personne publique en charge du transport et de l'épuration des eaux usées ainsi que du traitement des boues en aval, si cette collectivité est différente. Pour formuler un avis, celle-ci dispose d'un délai de deux mois, prorogé d'un mois si elle sollicite des informations complémentaires. A défaut d'avis rendu dans le délai imparti, celui-ci est réputé favorable.

## Prescriptions communes

La vidange du bassin ne pourra être effectuée que dans les conditions suivantes :

- Débit de rejet maximum de 10 l/s sous réserve d'autorisation par le gestionnaire du réseau, ou moins si la commune ou le gestionnaire estime que son réseau ne peut pas le supporter.
- Les eaux ne devront pas être traitées dans les 15 jours précédant une vidange.
- Les gros objets flottants (feuilles, brindilles) seront retenus par une grille.
- La vidange devra être interrompue en cas de forte pluie pour ne pas saturer le réseau.

# Vidange des piscines à usage unifamilial

## Prescriptions variables suivant le réseau public de collecte

### a) La propriété est raccordée aux réseaux eaux pluviales et eaux usées

La vidange du bassin sera raccordée au réseau eaux pluviales de la commune après neutralisation du désinfectant (par un produit adapté ou en ne traitant pas les eaux pendant au moins 15 jours suivant le désinfectant utilisé).

Le lavage des filtres et autres dispositifs de recyclage seront raccordés au réseau d'eaux usées.

Il est nécessaire d'obtenir une autorisation de rejet auprès du maire ou du gestionnaire du réseau.

### b) La propriété est raccordée à un réseau unitaire

Les eaux de lavage des filtres et les eaux de recyclage d'une part, les eaux de vidange du bassin d'autre part, sont renvoyées vers le réseau public par deux canalisations séparées afin de permettre un raccordement distinct en cas de séparation dans le futur des réseaux d'assainissement : eaux pluviales et eaux usées.

Les eaux de vidange du bassin sont préalablement neutralisées, si nécessaire, avant rejet dans le réseau de collecte.

Il est nécessaire d'obtenir une autorisation de rejet auprès du maire ou du gestionnaire du réseau.

### c) La propriété est assainie par un assainissement non collectif individuel

Le système d'assainissement non collectif de la propriété n'est pas adapté à recevoir des eaux de vidange d'un bassin.

Les eaux de lavage des filtres et les eaux de recyclage sont dirigées vers le système d'assainissement non collectif de la propriété.

Il est nécessaire de faire réaliser une étude pédologique de la parcelle et un diagnostic du système d'assainissement non collectif afin d'apprécier la faisabilité d'un traitement des eaux par le dispositif d'assainissement non collectif et la faisabilité d'un épandage souterrain des eaux de vidange du bassin.

Sous réserve de l'accord des propriétaires, un rejet en milieu hydraulique superficiel (dans un ruisseau par exemple) peut être envisagé après neutralisation du désinfectant.

Le Service Public d'Assainissement Non Collectif (SPANC) est consulté sur le projet pour avis technique et est en charge du contrôle technique des installations.

### d) La propriété et la piscine font l'objet d'une demande conjointe de construction et la propriété disposera d'un assainissement non collectif

L'étude pédologique et le choix et le dimensionnement de la filière d'assainissement non collectif doivent prendre en compte le rejet des eaux de vidange du bassin. Les eaux de lavage des filtres et de recyclage doivent impérativement être traitées par la filière d'assainissement non collectif, les eaux de vidange neutralisées pouvant être rejetées dans le milieu hydraulique superficiel sous réserve de faisabilité technique et d'existence d'un exutoire.

Le SPANC émet un avis sur le dispositif envisagé en tenant compte du rejet des eaux de vidange du bassin et est en charge du contrôle technique des installations.



sarreguemines

## AUTORISATION D'ACCES SUR TERRAIN PRIVE

Numéro de dossier :

- Déclaration Préalable : N°
- Permis de construire : N°
- Permis d'aménager : N°
- Permis de démolir : N°

Je soussigne : .....

Demeurant : .....

*Atteste avoir pris parfaitement connaissance que la déclaration attestant l'achèvement et la conformité des travaux engendrera un contrôle d'un agent communal assermenté et l'autorise à pénétrer sur le terrain.*

Fait à ..... , le .....

Signature du (ou des) déclarant(s) :